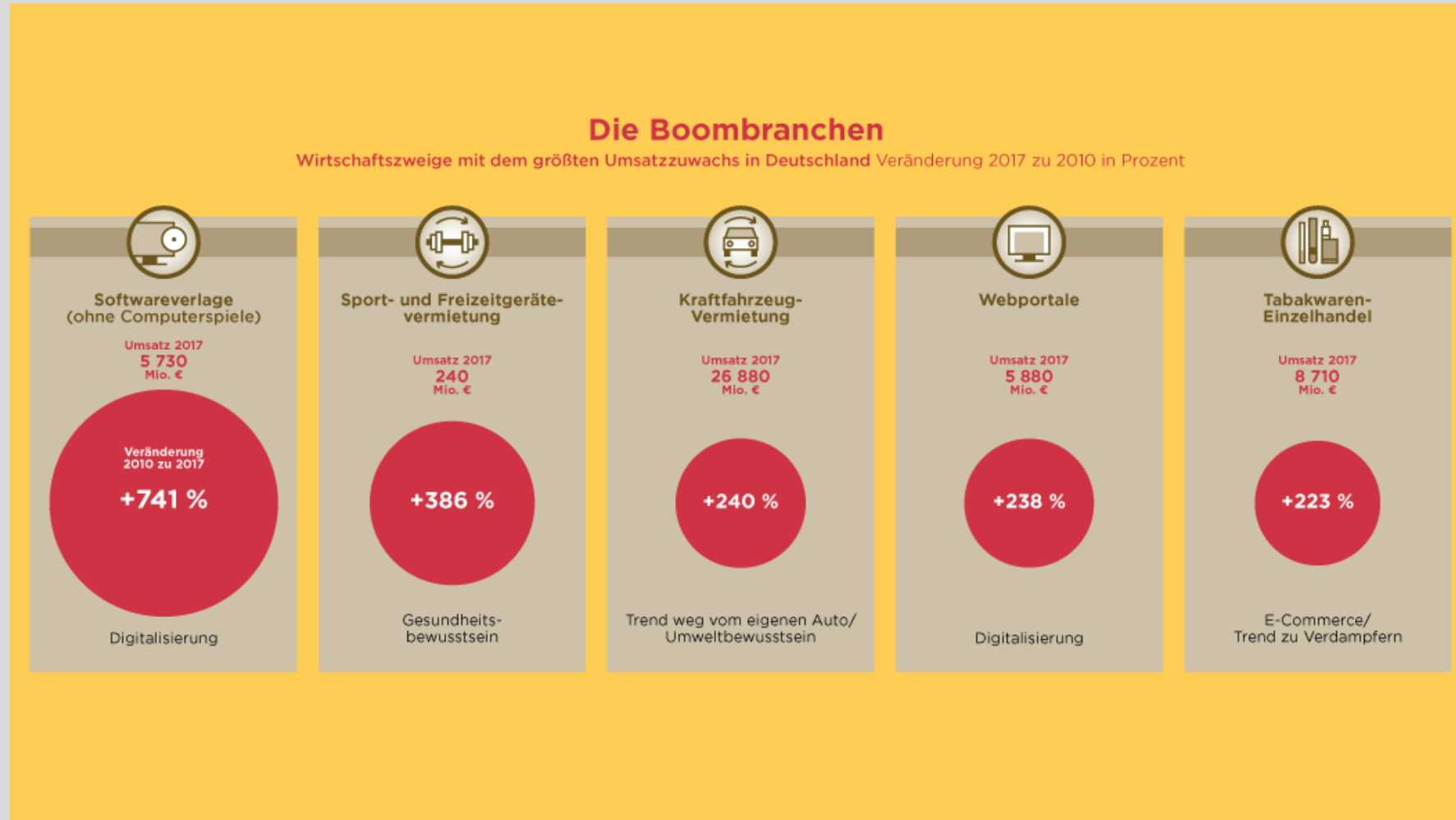
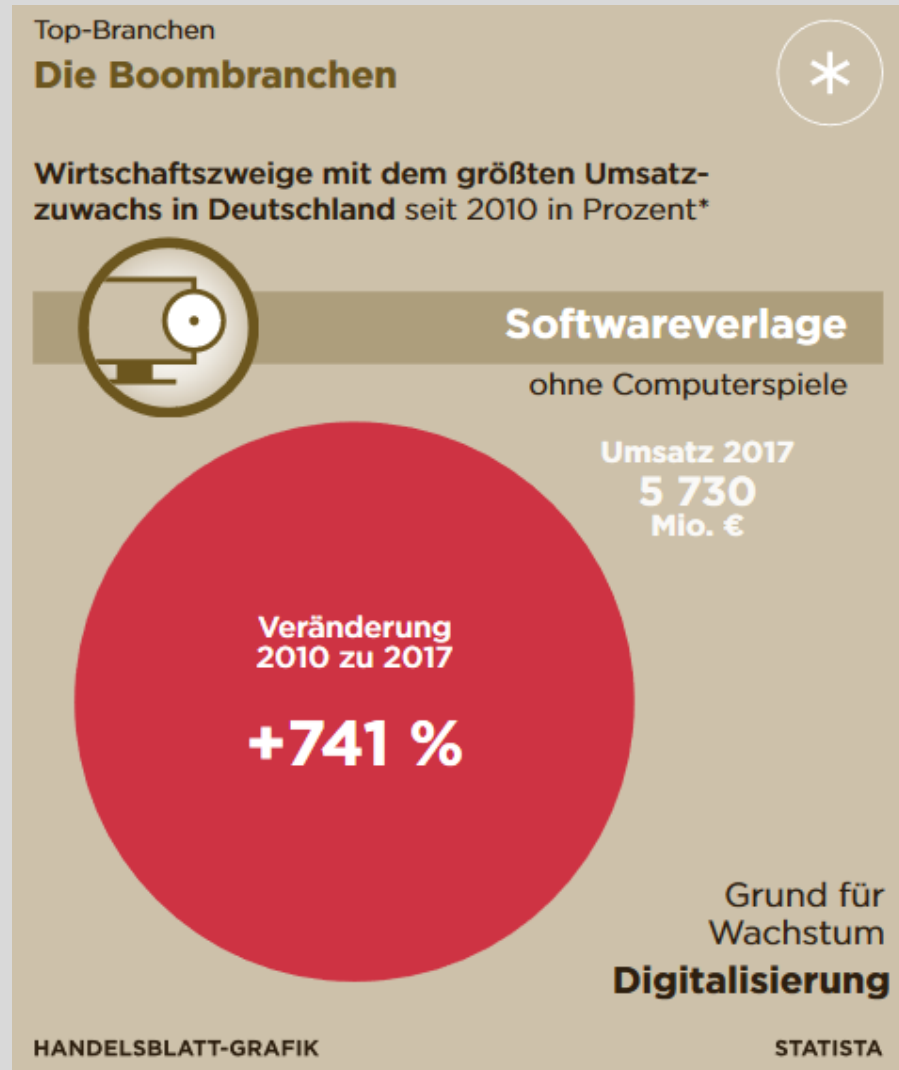


# Wer die Antreiber der deutschen Wirtschaft sind\*





Lange waren das produzierende und verarbeitende Gewerbe das Rückgrat der deutschen Wirtschaft. Doch jüngst sind es vor allem Dienstleistungen und Handel, die eine hohe Dynamik entwickeln.



Quelle:  
Destatis,  
\*Veränderung  
2017 zu 2010  
in %

Top-Branchen

## Die Boombranchen



Wirtschaftszweige mit dem größten Umsatzzuwachs in Deutschland seit 2010 in Prozent\*



### Sport- und Freizeitgerätevermietung



Umsatz 2017  
**240**  
Mio. €

Grund für  
Wachstum

**Gesundheitsbewusstsein**

HANDELSBLATT-GRAFIK

STATISTA

Top-Branchen

## Die Boombranchen



Wirtschaftszweige mit dem größten Umsatzzuwachs in Deutschland seit 2010 in Prozent\*



### Kraftfahrzeugvermietung



Umsatz 2017  
**26 880**  
Mio. €

Grund für  
Wachstum

**Trend weg vom eigenen Auto/  
Umweltbewusstsein**

HANDELSBLATT-GRAFIK

STATISTA

Quelle:  
Destatis,  
\*Veränderung  
2017 zu 2010  
in %

Quelle:  
Destatis,  
\*Veränderung  
2017 zu 2010  
in %

Bert Rürup

\*Alle Rechte vorbehalten: © Handelsblatt GmbH. - Für private Nutzung (plus Bildung)

Zum Erwerb weitergehender Nutzungsrechte, insbesondere im Rahmen gewerblicher Zwecke, wenden Sie sich bitte an das Team HMG Syndikationen per E-Mail unter [nutzungsrechte@handelsblattgroup.com](mailto:nutzungsrechte@handelsblattgroup.com) oder telefonisch unter 0211 / 20544640.

Vorsprung durch Wissen.



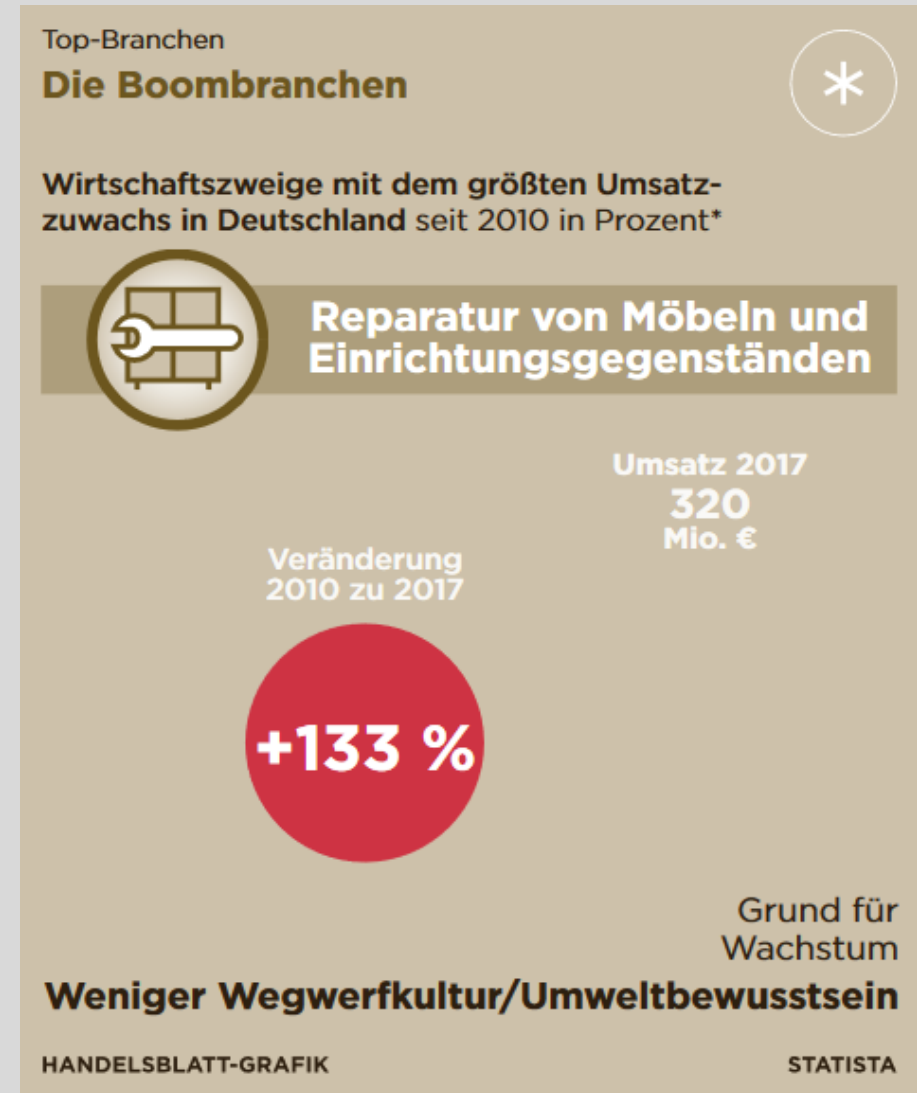
Quelle:  
Destatis,  
\*Veränderung  
2017 zu 2010  
in %

Quelle:  
Destatis,  
\*Veränderung  
2017 zu 2010  
in %

Bert Rürup

\*Alle Rechte vorbehalten: © Handelsblatt GmbH. - Für private Nutzung (plus Bildung)  
Zum Erwerb weitergehender Nutzungsrechte, insbesondere im Rahmen gewerblicher Zwecke, wenden Sie sich bitte an das Team HMG Syndikationen per E-Mail unter [nutzungsrechte@handelsblattgroup.com](mailto:nutzungsrechte@handelsblattgroup.com) oder telefonisch unter 0211 / 20544640.

Vorsprung durch Wissen.



Quelle:  
Destatis,  
\*Veränderung  
2017 zu 2010  
in %

Quelle:  
Destatis,  
\*Veränderung  
2017 zu 2010  
in %

Bert Rürup

\*Alle Rechte vorbehalten: © Handelsblatt GmbH. - Für private Nutzung (plus Bildung)  
Zum Erwerb weitergehender Nutzungsrechte, insbesondere im Rahmen gewerblicher Zwecke, wenden Sie sich bitte an das Team HMG Syndikationen per E-Mail unter [nutzungsrechte@handelsblattgroup.com](mailto:nutzungsrechte@handelsblattgroup.com) oder telefonisch unter 0211 / 20544640.

Vorsprung durch Wissen.



Quelle:  
Destatis,  
\*Veränderung  
2017 zu 2010  
in %

Quelle:  
Destatis,  
\*Veränderung  
2017 zu 2010  
in %





Quelle:  
Destatis,  
\*Veränderung  
2017 zu 2010  
in %

Quelle:  
Destatis,  
\*Veränderung  
2017 zu 2010  
in %

Bert Rürup

\*Alle Rechte vorbehalten: © Handelsblatt GmbH. - Für private Nutzung (plus Bildung)  
Zum Erwerb weitergehender Nutzungsrechte, insbesondere im Rahmen gewerblicher Zwecke, wenden Sie sich bitte an das Team HMG Syndikationen per E-Mail unter [nutzungsrechte@handelsblattgroup.com](mailto:nutzungsrechte@handelsblattgroup.com) oder telefonisch unter 0211 / 20544640.

Vorsprung durch Wissen.





Quelle:  
Destatis,  
\*Veränderung  
2017 zu 2010  
in %

Quelle:  
Destatis,  
\*Veränderung  
2017 zu 2010  
in %



Quelle:  
Destatis,  
\*Veränderung  
2017 zu 2010  
in %



Quelle:  
Destatis,  
\*Veränderung  
2017 zu 2010  
in %



Quelle:  
Destatis,  
\*Veränderung  
2017 zu 2010  
in %

Arbeitnehmer

## Dienstleistungen dominieren



Zahl der Erwerbstätigen nach Wirtschaftsbereichen  
in Deutschland 2018

<b>Dienstleistungsbereiche, davon:</b>	<b>33 734 000</b>
Handel, Verkehr, Gastgewerbe	10 227 000
Unternehmensdienstleister	6 205 000
Information, Kommunikation	1 370 000
Finanz-, Versicherungsdienstleister	1 102 000
Grundstücks-, Wohnungswesen	482 000
Öffentliche <sup>1</sup> /sonstige private Dienstleister	14 347 000
<b>Produzierendes Gewerbe<sup>2</sup>, davon:</b>	<b>8 368 000</b>
Verarbeitendes Gewerbe	7 766 000
<b>Baugewerbe</b>	<b>2 552 000</b>
<b>Land-, Forstwirtschaft, Fischerei</b>	<b>597 000</b>

HANDELSBLATT-GRAFIK

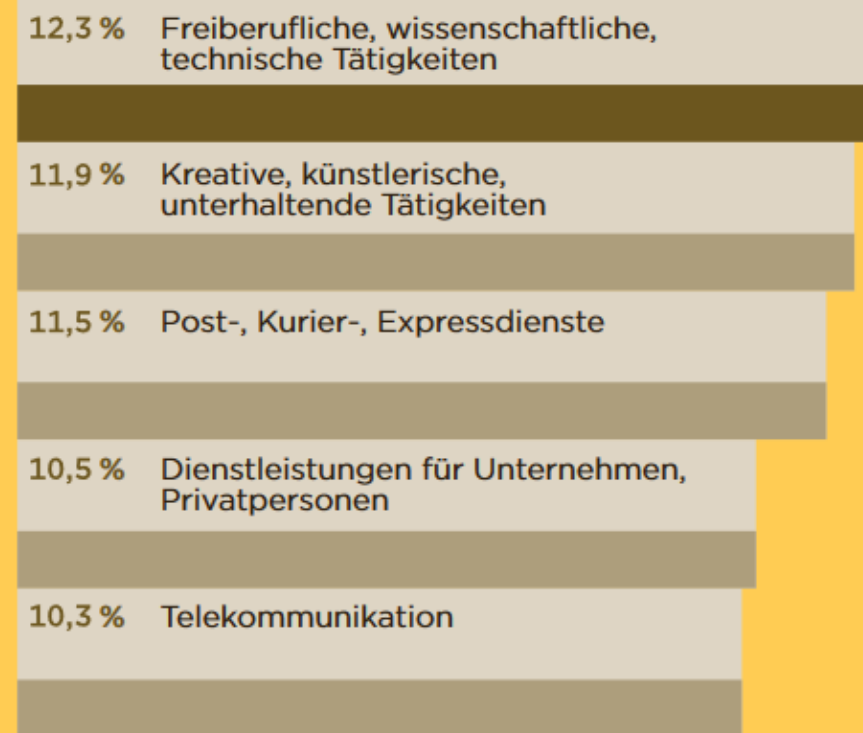
STATISTA

Quelle:  
Destatis,  
1) Erziehung,  
Gesundheit  
und sonstige  
Dienst-  
leistungen  
2) Ohne  
Baugewerbe

## Bei Neugründungen dominieren Freiberufler



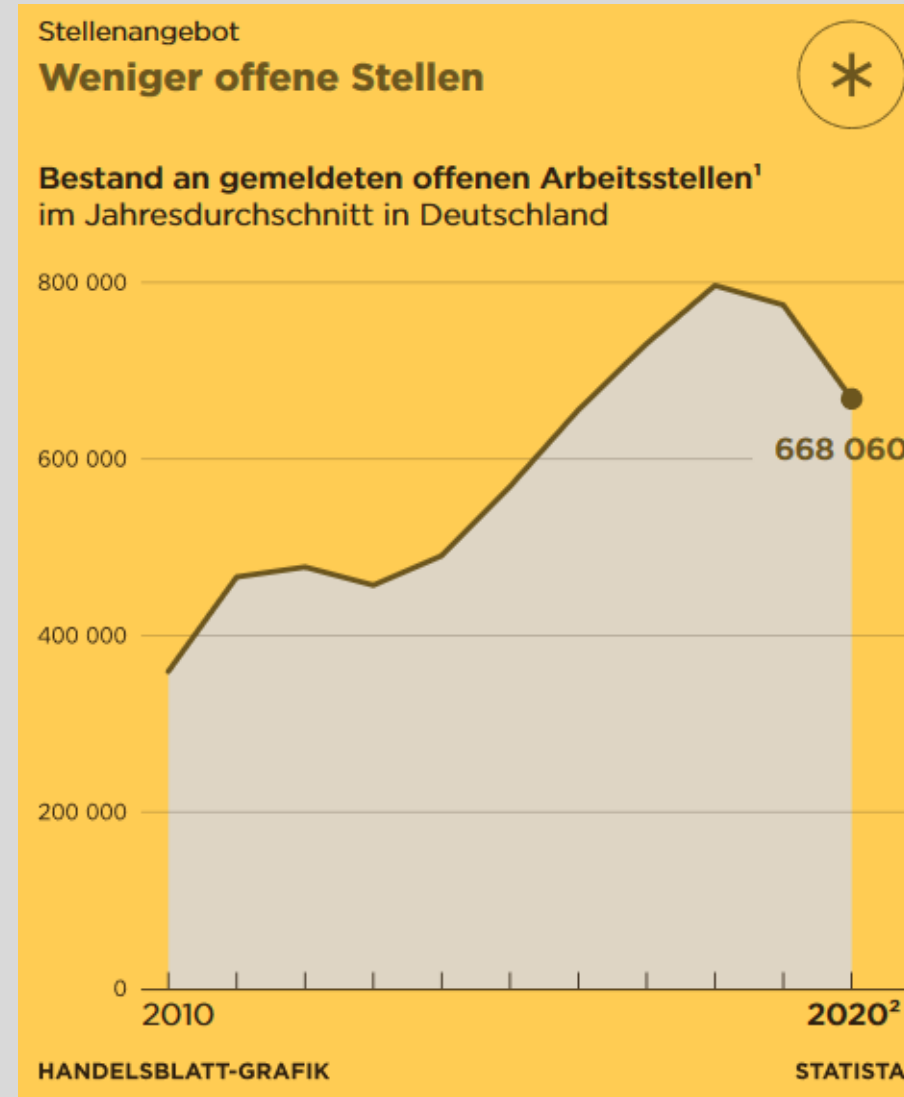
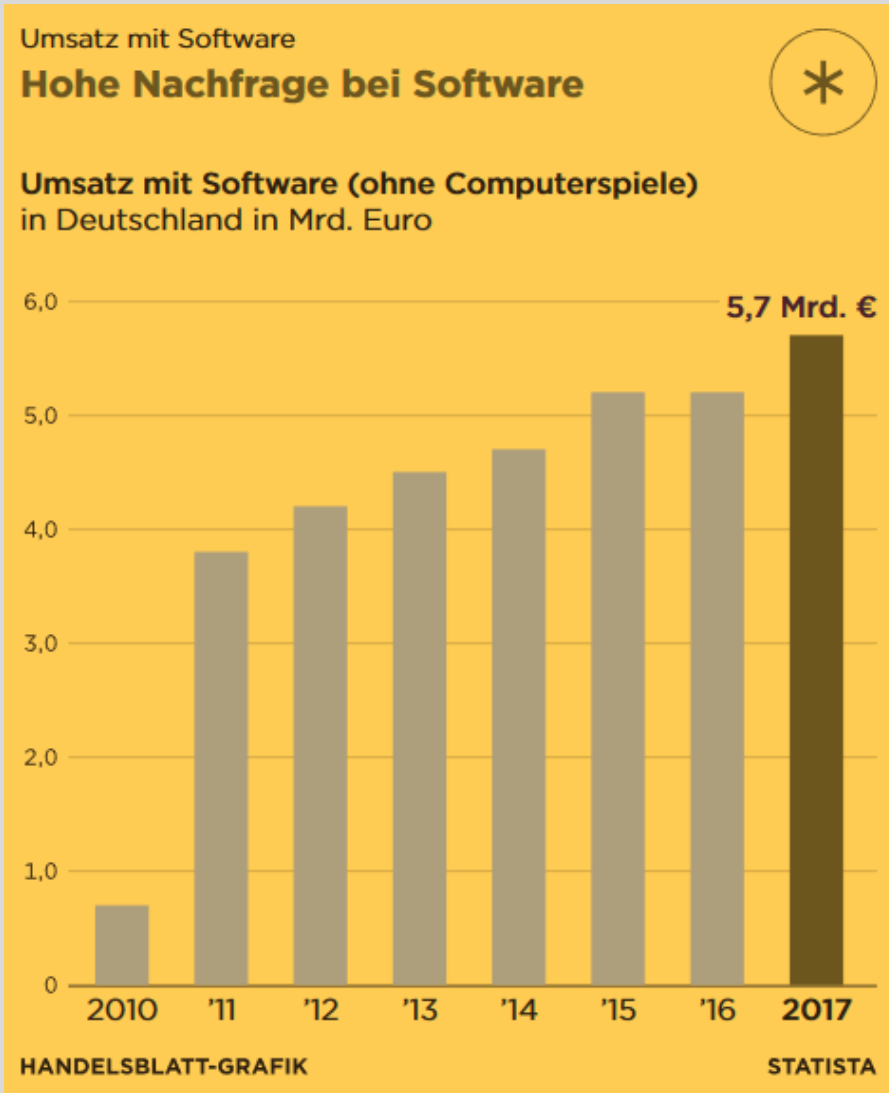
Höchste Gründungsraten  
in Deutschland 2017



HANDELSBLATT-GRAFIK

STATISTA

Quelle:  
Destatis



\*Alle Rechte vorbehalten: © Handelsblatt GmbH. - Für private Nutzung (plus Bildung)  
Zum Erwerb weitergehender Nutzungsrechte, insbesondere im Rahmen gewerblicher Zwecke, wenden Sie sich bitte an das Team HMG Syndikationen per E-Mail unter [nutzungsrechte@handelsblattgroup.com](mailto:nutzungsrechte@handelsblattgroup.com) oder telefonisch unter 0211 / 20544640.